



ТЕРРИТОРИАЛЬНЫЙ ОРГАН
ФЕДЕРАЛЬНОЙ СЛУЖБЫ
ГОСУДАРСТВЕННОЙ СТАТИСТИКИ
ПО ЛИПЕЦКОЙ ОБЛАСТИ

ПРОИЗВОДСТВО ПРОДУКЦИИ СЕЛЬСКОГО ХОЗЯЙСТВА

за январь – июль 2024 года

Ежемесячные данные оперативной статистики

СОДЕРЖАНИЕ

Индекс производства продукции сельского хозяйства	3
Поголовье скота и птицы в хозяйствах всех категорий	4
Динамика поголовья крупного рогатого скота в хозяйствах всех категорий	5
Динамика поголовья коров из структуры крупного рогатого скота в хозяйствах всех категорий	6
Динамика поголовья свиней в хозяйствах всех категорий	7
Динамика поголовья овец и коз в хозяйствах всех категорий	8
Производство основных продуктов животноводства	9
Объем реализации основных сельскохозяйственных продуктов	12

ИНДЕКС ПРОИЗВОДСТВА ПРОДУКЦИИ СЕЛЬСКОГО ХОЗЯЙСТВА

в % к соответствующему месяцу предыдущего года

ЛИПЕЦКСТАТ



Объем производства продукции сельского хозяйства всех сельхозпроизводителей

за июль 2024 года

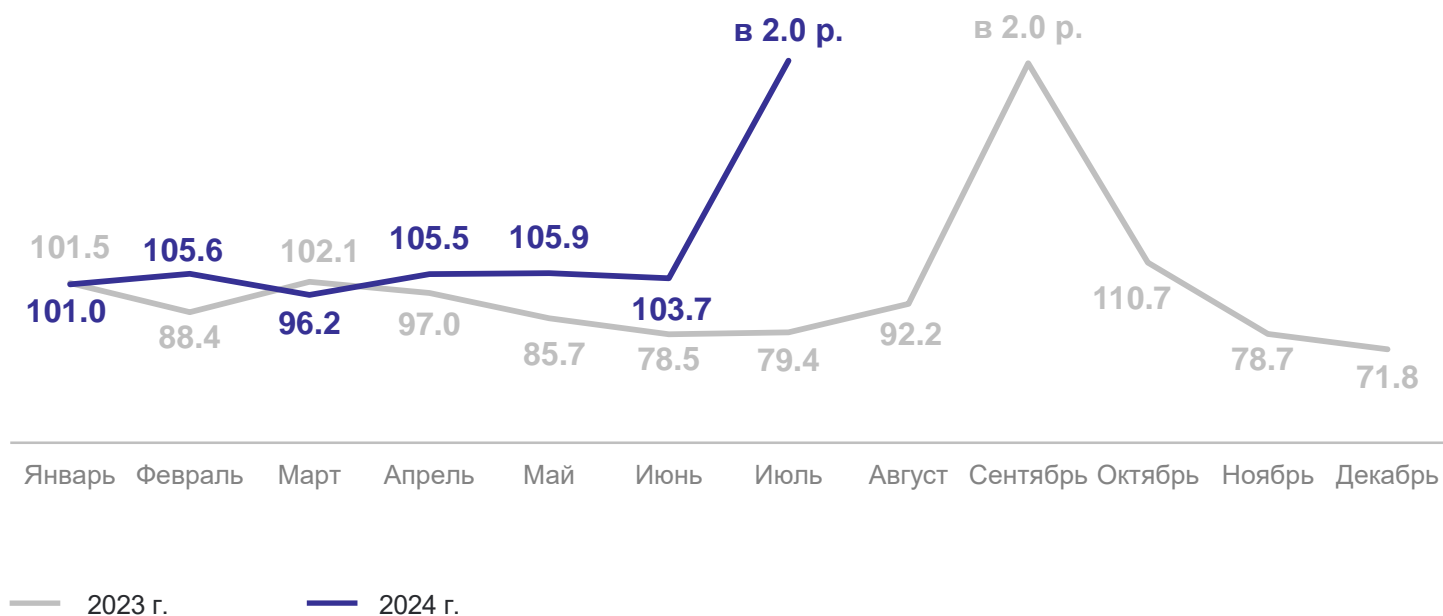
28.2 млрд рублей

за январь – июль 2024 года

74.7 млрд рублей

к соответствующему периоду предыдущего года

129.4%



ПОГОЛОВЬЕ СКОТА И ПТИЦЫ В ХОЗЯЙСТВАХ ВСЕХ КАТЕГОРИЙ

на конец июля 2024 года, тыс. голов

ЛИПЕЦКСТАТ

на конец июля 2024 года
в % к соответствующему
периоду предыдущего года

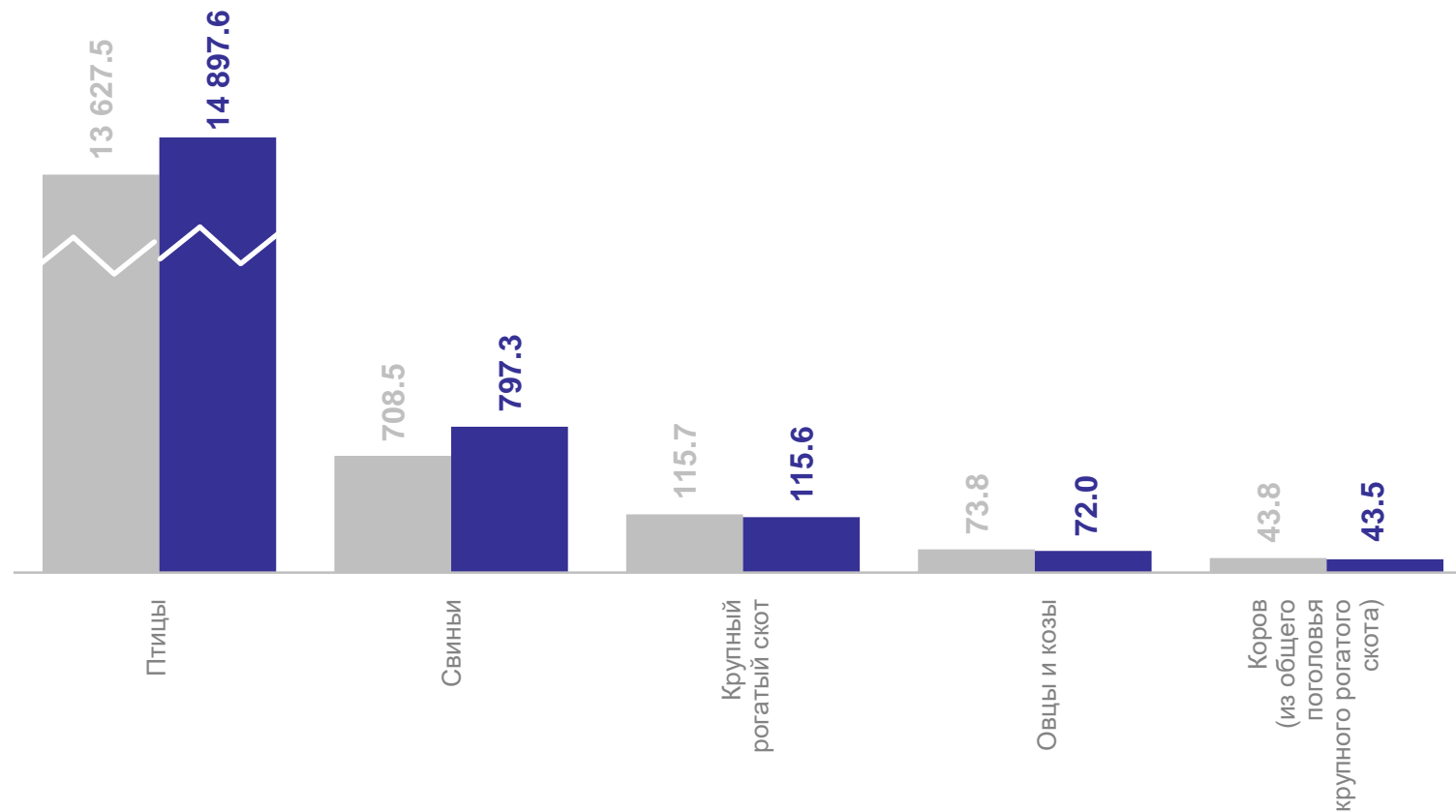
Крупный рогатый скот **99.9**

в том числе
коровы **99.3**

Свины **112.5**

Овцы и козы **97.6**

Птица **109.3**



● На конец июля 2023 г.

● На конец июля 2024 г.

ДИНАМИКА ПОГОЛОВЬЯ КРУПНОГО РОГАТОГО СКОТА В ХОЗЯЙСТВАХ ВСЕХ КАТЕГОРИЙ

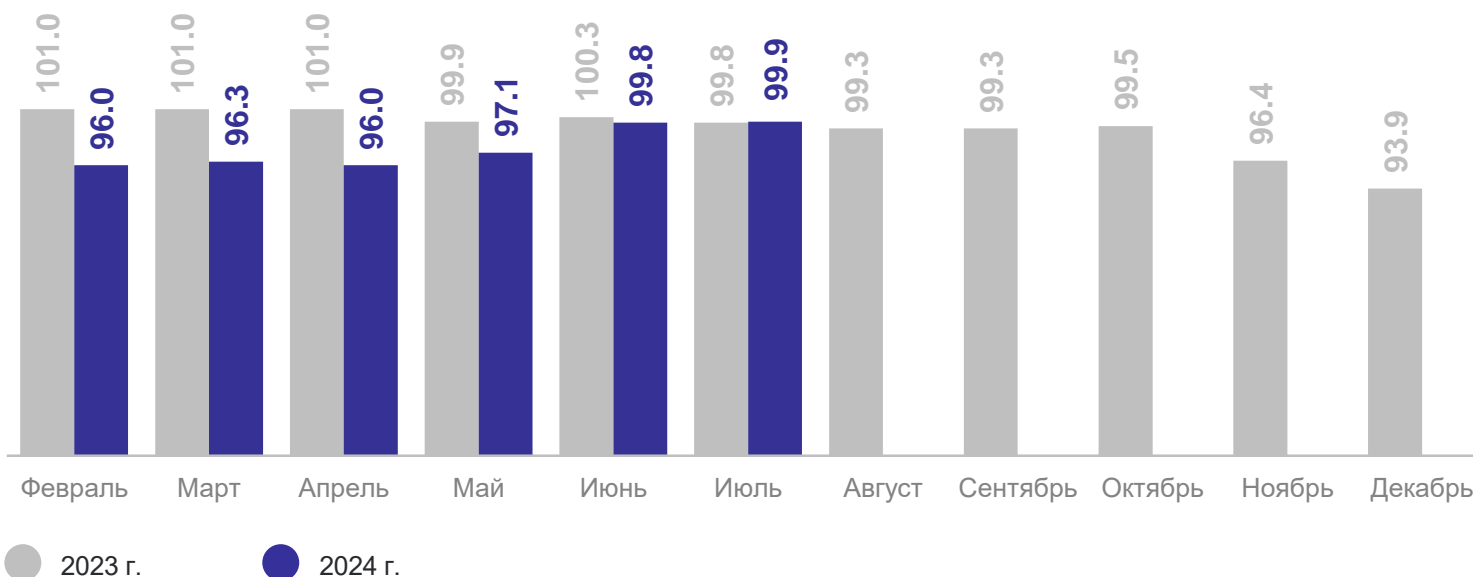
ЛИПЕЦКСТАТ

на конец месяца, в % к соответствующему месяцу предыдущего года

на конец июля 2024 года

Поголовье крупного
рогатого скота **115.6** тыс.
голов

к соответствующему
периоду
предыдущего года **99.9%**



ДИНАМИКА ПОГОЛОВЬЯ КОРОВ ИЗ СТРУКТУРЫ КРУПНОГО РОГАТОГО СКОТА В ХОЗЯЙСТВАХ ВСЕХ КАТЕГОРИЙ

ЛИПЕЦКСТАТ

на конец месяца, в % к соответствующему месяцу предыдущего года

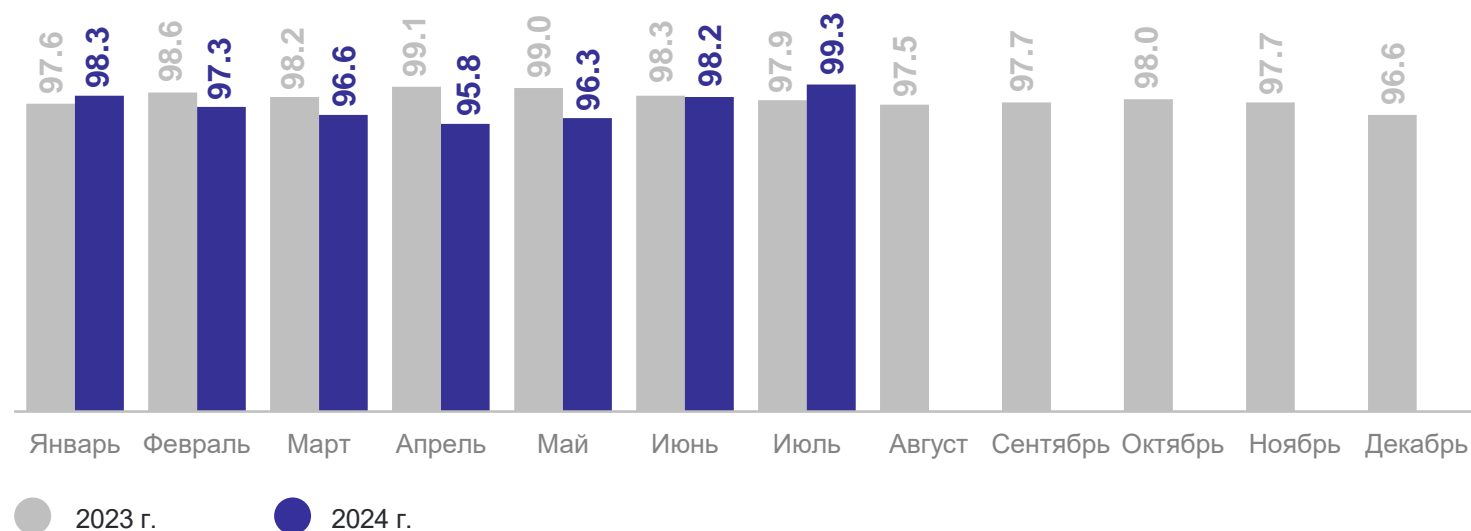
на конец июля 2024 года

Поголовье коров

43.5 тыс. голов

к соответствующему периоду предыдущего года

99.3%



ДИНАМИКА ПОГОЛОВЬЯ СВИНЕЙ В ХОЗЯЙСТВАХ ВСЕХ КАТЕГОРИЙ

ЛИПЕЦКСТАТ

на конец месяца, в % к соответствующему месяцу предыдущего года

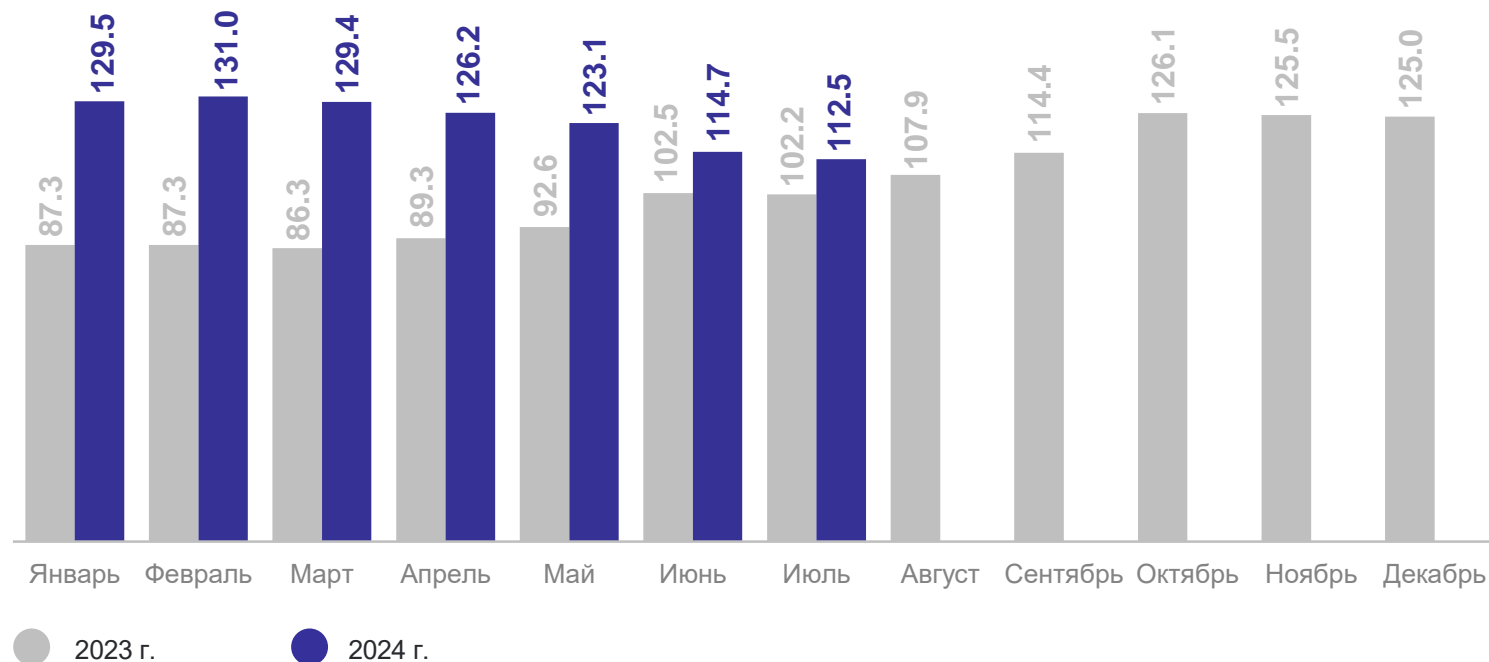
на конец июля 2024 года

Поголовье свиней

797.3 ТЫС.
ГОЛОВ

к соответствующему
периоду
предыдущего года

112.5%



ДИНАМИКА ПОГОЛОВЬЯ ОВЕЦ И КОЗ В ХОЗЯЙСТВАХ ВСЕХ КАТЕГОРИЙ

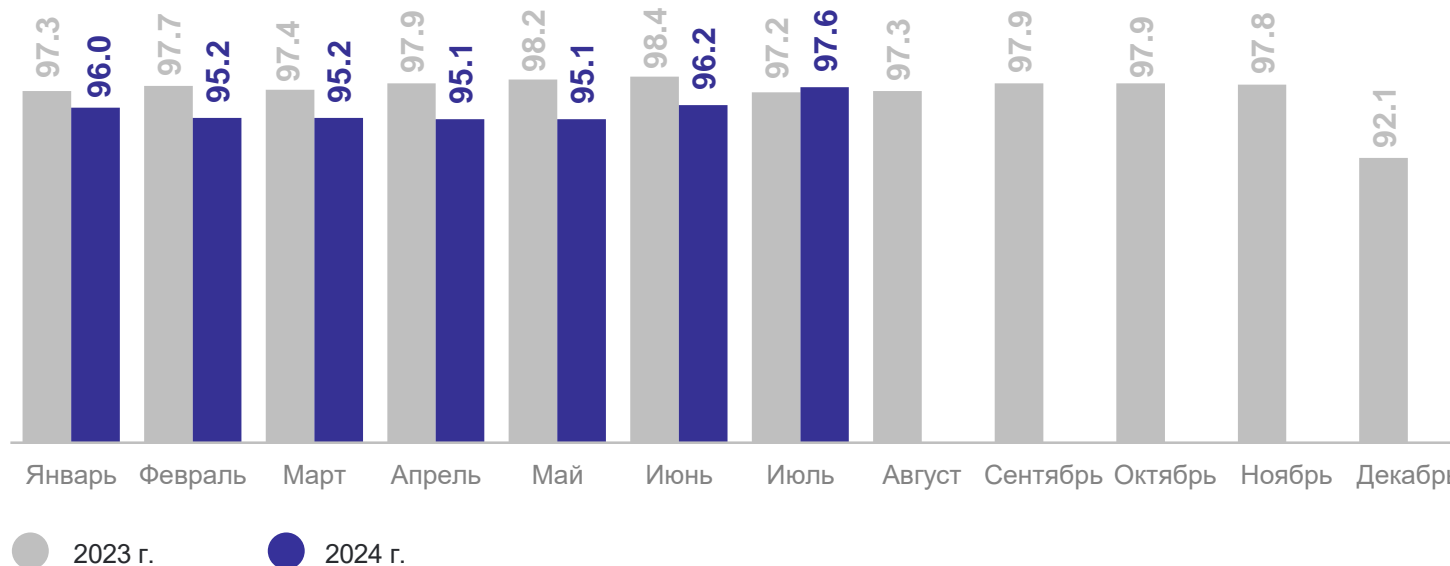
ЛИПЕЦКСТАТ

на конец месяца, в % к соответствующему месяцу предыдущего года

на конец июля 2024 года

Поголовье овец и коз **72.0** тыс. голов

к соответствующему периоду предыдущего года **97.6%**



ПРОИЗВОДСТВО ОСНОВНЫХ ПРОДУКТОВ ЖИВОТНОВОДСТВА

за январь – июль 2024 года

к соответствующему периоду предыдущего года

Скот и птица на убой (в живом весе)

в хозяйствах всех категорий

236.4 ТЫС. ТОНН

117.2%

в том числе сельхозорганизации

225.8 ТЫС. ТОНН

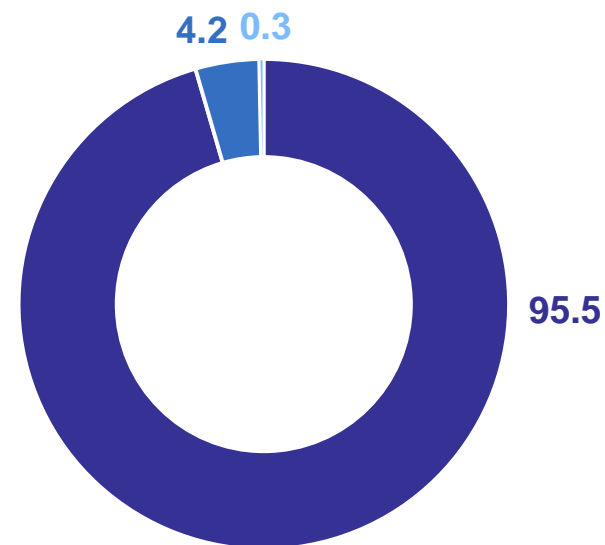
118.5%

На душу населения произведено мяса в убойном весе

166 КГ

117.7%

Институциональная структура производства мяса, в % от хозяйств всех категорий



- Сельскохозяйственные организации
- Хозяйства населения
- Крестьянские (фермерские) хозяйства

ПРОИЗВОДСТВО ОСНОВНЫХ ПРОДУКТОВ ЖИВОТНОВОДСТВА

за январь – июль 2024 года

к соответствующему периоду предыдущего года

Надоеено молока

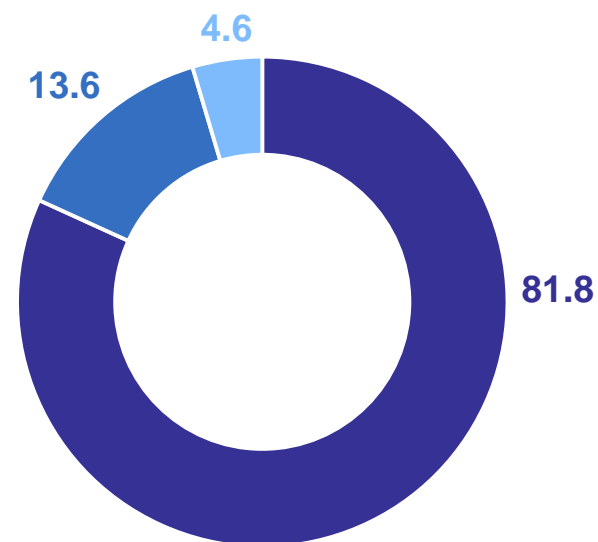
в хозяйствах всех категорий **187.6** тыс. тонн **102.9%**

в том числе сельхозорганизации **153.4** тыс. тонн **104.2%**

Надой молока на одну корову в сельхозорганизациях, не относящихся к субъектам малого предпринимательства **5734** кг **105.3%**

На душу населения произведено молока **167** кг **102.5%**

Институциональная структура производства молока, в % от хозяйств всех категорий



- Сельскохозяйственные организации
- Хозяйства населения
- Крестьянские (фермерские) хозяйства

ПРОИЗВОДСТВО ОСНОВНЫХ ПРОДУКТОВ ЖИВОТНОВОДСТВА

за январь – июль 2024 года

к соответствующему периоду предыдущего года

Производство яиц

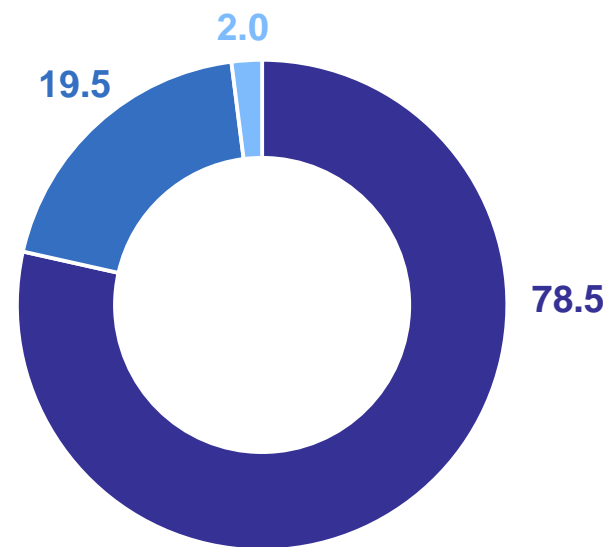
в хозяйствах всех категорий **501.2** млн штук **99.4%**

в том числе сельхозорганизации **393.5** млн штук **99.3%**

Средняя яйценоскость от одной курицы-несушки **176** шт **102.3%**

На душу населения произведено яиц **447** шт **99.3%**

Институциональная структура производства яиц, в % от хозяйств всех категорий



- Сельскохозяйственные организации
- Хозяйства населения
- Крестьянские (фермерские) хозяйства

ОБЪЕМ РЕАЛИЗАЦИИ ОСНОВНЫХ СЕЛЬСКОХОЗЯЙСТВЕННЫХ ПРОДУКТОВ

за январь – июль 2024 года

ЛИПЕЦКСТАТ

В сельхозорганизациях

Зерно	1158.8	тыс. тонн
Яйца	307.9	млн штук
Скот и птица (в живом весе)	221.9	тыс. тонн
Семена подсолнечника	160.5	тыс. тонн
Молоко	145.6	тыс. тонн

Объем реализации сельскохозяйственных продуктов сельхозорганизациями, в % к соответствующему периоду 2023 года

